



Finanzen & Wirtschaft BS

Herausgeber Statistisches Amt des Kantons Basel-Stadt

Weitere Kennzahlen

Wirtschaft	2019	2020	Δ
Nominales BIP BS in Mio. Fr.	40 898	40 343	-1,4%
Nominales BIP CH in Mio. Fr.	726 921	702 224	-3,4%
Nominales BIP BS pro Kopf in Fr.	208 831	205 212	-1,7%
Nominales BIP CH pro Kopf in Fr.	84 466	80 866	-4,3%
Jahresteuern BS in %	0,5	-0,6	...
Jahresteuern CH in %	0,4	-0,7	...
BIP-Wachstumsprognosen (BAK) in %			
	2021	2022	2023
Basel-Stadt	4,6	3,8	3,3
Schweiz	3,4	3,7	1,2
Deutschland	3,8	4,3	1,5
Frankreich	5,0	4,6	2,9
Eurozone	4,2	4,7	2,1

Finanzmarkt	per 14.5.2021
SNB-Leitzins	-0,75%
Rendite Bundesobligationen 10 Jahre	-0,126%
Devisenkurs CHF/EUR	1,0942
Devisenkurs CHF/USD	0,9024
Devisenkurs CHF/GBP	1,2693


Bevölkerung	2019	2020	Δ
Wohnbevölkerung am Jahresende	200 407	201 971	0,8%
Ausländeranteil in %	36,6	37,0	...
Jugendquotient	26,5	26,5	...
Altersquotient	30,5	30,1	...
Wanderungssaldo	1 214	956	-21,3%
Lebendgeborene	2 067	1 998	-3,3%

Rechnung Kanton BS


Überblick Rechnung in Mio. Fr.	2019	2020	Δ
Betriebsaufwand	-4 083,1	-4 145,8	-1,5%
Betriebsertrag	4 667,9	4 431,3	-5,1%
Gesamtergebnis	745,6	932,7	25,1%
Investitionsausgaben	-310,6	-311,7	-0,4%
Investitionseinnahmen	33,0	27,5	-16,7%
Saldo Investitionsrechnung	-277,5	-284,3	-2,5%
Selbstfinanzierung	952,2	1 216,3	27,7%
Selbstfinanzierungsgrad in %	343,1	427,9	...
Finanzierungssaldo	674,6	932,0	38,2%
Nettoschulden	-1 051,6	-119,5	88,6%
Nettoschuldenquote (in % des BIP CH)	1,5	0,2	...
Nettoschulden pro Kopf in Fr.	5 249	593	-88,7%

Bilanz in Mio. Fr.	2019	2020	Δ
Finanzvermögen	6 863,6	7 490,3	9,1%
Verwaltungsvermögen	6 022,0	6 022,7	0,0%
Total Aktiva	12 885,5	13 513,0	4,9%
Fremdkapital	-7 915,1	-7 609,8	3,9%
Eigenkapital	-4 970,5	-5 903,2	-18,8%
Total Passiva	-12 885,5	-13 513,0	-4,9%

Bruttoschulden	2018	2019	Δ
Basel-Stadt pro Kopf in Fr.	21 231	21 543	1,5%
Basel-Stadt in % des BIP BS	10,7	10,6	...
CH (Kanton u. Gem.) pro Kopf in Fr.	11 201	11 698	4,4%
CH (Kanton u. Gem.) in % des BIP CH	13,3	13,8	...


**Erfolgsrechnung Kanton BS**

In Mio. Fr.	2019	2020	Δ
Personalaufwand	-1 261,1	-1 301,3	-3,2%
Sach- und Betriebsaufwand	-502,5	-431,4	14,1%
Abschreibungen VV	-192,2	-210,2	-9,4%
Einlagen Fonds, Spezialfinanzierungen	0,0	0,0	...
Transferaufwand	-2 014,5	-2 087,4	-3,6%
Entschädigung Gemeinwesen, Dritte	-653,6	-646,0	1,2%
Finanz- und Lastenausgleich	-178,9	-163,5	8,6%
Beiträge an Gemeinwesen, Dritte	-1 179,2	-1 291,9	-9,6%
Sozialkosten netto	-682,0	-683,6	-0,2%
Betriebsaufwand	-4 083,1	-4 145,8	-1,5%
Fiskalertrag	3 308,4	2 907,4	-12,1%
Direkte Steuern natürliche Personen	1 890,6	2 002,8	5,9%
Einkommenssteuern	1 420,1	1 483,4	4,5%
Vermögenssteuern	340,0	387,0	13,8%
Quellensteuern	130,6	132,4	1,4%
Direkte Steuern juristische Personen	1 079,7	637,4	-41,0%
Gewinnsteuern	789,8	493,9	-37,5%
Kapitalsteuern	289,9	143,5	-50,5%
Übrige direkte Steuern	305,9	235,5	-23,0%
Besitz- und Aufwandsteuern	32,2	31,8	-1,2%
Regalien und Konzessionen	56,9	85,5	50,4%
Anteil Nationalbankgewinn	30,5	60,9	99,4%
Konzessionen	26,3	24,6	-6,4%
Entgelte	360,7	352,6	-2,3%
Verschiedene Erträge	27,8	28,5	2,6%
Entnahmen Fonds, Spezialfinanzierungen	0,0	0,0	...
Transferertrag	626,6	752,1	20,0%
Betriebsertrag	4 667,9	4 431,3	-5,1%
Betriebsergebnis	385,7	9,1	-97,6%
Finanzergebnis	359,9	923,6	156,6%
Gesamtergebnis	745,6	932,7	25,1%
Total Aufwand	-4 108,9	-4 355,4	-6,0%
Total Ertrag	4 854,5	5 288,1	8,9%

**Staatsausgaben Kanton BS**

Ausgaben nach Funktion 2018	Mio. Fr.	BS p.K.*	CH p.K.*
Öffentliche Ordnung und Sicherheit	458,8	2 295	1 990
Rechtssprechung	116,6	583	252
Polizei	114,3	572	501
Strafvollzug	80,6	403	156
Verteidigung	15,5	78	613
Bildung	1 538,9	7 699	4 570
Obligatorische Schule	476,0	2 381	2 022
Grund- und höhere Berufsbildung	163,3	817	467
Allgemeinbildende Schulen	93,2	466	279
Kultur, Sport und Freizeit	319,5	1 598	836
Gesundheit	583,7	2 920	1 794
Soziale Sicherheit	964,5	4 826	4 937
Sozialversicherungen (KV, IV, AHV)	553,6	2 770	3 445
Sozialhilfe und Asylwesen	242,6	1 214	962
Verkehr und Nachrichtenübermittlung	234,5	1 173	1 976
Strassen	89,0	445	955
Regionalverkehr	123,8	619	471
Umweltschutz und Raumordnung	96,6	483	740
Finanzen und Steuern	318,3	1 592	650
Zinsen	29,6	148	285
Total Ausgaben	4 877,9	24 405	20 428
Gesamtergebnis in Mio. Fr.	2019	2020	Δ
Präsidialdepartement	-168,9	-179,3	-6,2%
Bau- und Verkehrsdepartement	-242,2	-227,4	6,1%
Erziehungsdepartement	-1 015,1	-1 034,6	-1,9%
Finanzdepartement	-78,4	-102,8	-31,1%
Gesundheitsdepartement	-550,9	-630,5	-14,4%
Justiz- und Sicherheitsdepartement	-258,1	-274,6	-6,4%
Dep. für Wirtschaft, Soziales und Umwelt	-575,6	-623,2	-8,3%
Gerichte	-43,8	-45,3	-3,4%
Behörden und Parlament	-10,2	-10,8	-5,9%
Regierungsrat und Übriges	2,5	21,8	772,0%
Nichtzweckgebundene Positionen	3 686,3	4 039,6	9,6%
Total	745,6	932,7	25,1%

*Pro Kopf in Franken.

**Arbeitsmarkt Kanton BS**

Beschäftigte	2019	2020	Δ
Beschäftigte*	195 364	191 043	-2,2%
1. Sektor
2. Sektor	36 033	35 547	-1,3%
3. Sektor	159 332	155 496	-2,4%
Beschäftigte, Vollzeitäquivalente*	154 428	151 435	-1,9%
Grenzgängerinnen und Grenzgänger (4. Q.)	34 380	34 427	0,1%
Aus Deutschland	16 142	16 104	-0,2%
Aus Frankreich	17 864	17 923	0,3%
Andere	374	401	7,1%
	2020	2021	Δ
Arbeitslose (per Ende April)	3 974	4 237	6,6%
Arbeitslosenquote (per Ende April) in %	3,8	4,1	...
Langzeitarbeitslose (per Ende April)	572	1 058	85,0%
Stellensuchende (per Ende April)	5 927	6 528	10,1%
Beschäftigte kantonale Verwaltung	2019	2020	Δ
Personen	12 702	13 153	3,6%
Frauen	6 889	7 132	3,5%
Männer	5 813	6 021	3,6%
Schulen	4 359	4 530	3,9%
Kantonspolizei	938	939	0,1%
Vollzeitäquivalente	9 475	9 849	3,9%
Frauen	4 551	4 741	4,2%
Männer	4 924	5 108	3,7%
Schulen	2 788	2 911	4,4%
Kantonspolizei	879	874	-0,6%
Beschäftigte kantonsnahe Betriebe	2019	2020	Δ
Basler Verkehrsbetriebe BVB, Personen	1 318	1 376	4,4%
Industrielle Werke Basel IWB, Personen	883	934	5,8%
Spitäler, Personen	13 583
BVB, Vollzeitäquivalente	1 175	1 242	5,7%
IWB, Vollzeitäquivalente	838	892	6,4%
Spitäler, Vollzeitäquivalente	10 340

*BAK Economics; Basis STATENT, BFS.